



Istituto Tecnico Statale Settore Tecnologico "EUGENIO BARSANTI"



Specializzazioni: Meccanica-Trasporti e Logistica - Energia
Elettronica ed Elettrotecnica Informatica e Telecomunicazioni

Percorso di II Livello: Elettronica ed Elettrotecnica - Meccanica Meccatronica

80038 POMIGLIANO D'ARCO (NA) - Via Mauro Leone, 105 Tel. (081) 8841350 - Fax (081) 8841676 - Distretto scolastico n. 31 -

Cod. Fisc. 80104010634 - Cod. Ist. NATF040003 - Cod. Percorso II livello: NATF04050C

E-mail: NATF040003@istruzione.it - PEC: NATF040003@pec.istruzione.it - Sito Web: www.itibarsanti.edu.it

AI COLLABORATORI DEL D.S.,
AI DOCENTI
AL DGSA/ATA
ALL'UFFICIO DI SEGRETERIA DIDATTICA
ALL'ALBO SEDE / SITO WEB

COMUNICAZIONE

Procedura per registrate i CdC

1. Avviare normalmente Meet per svolgere i CdC
2. Aprire una nuova scheda di chrome e collegarsi al sito <https://recordscreen.io>



RecordScreen.io

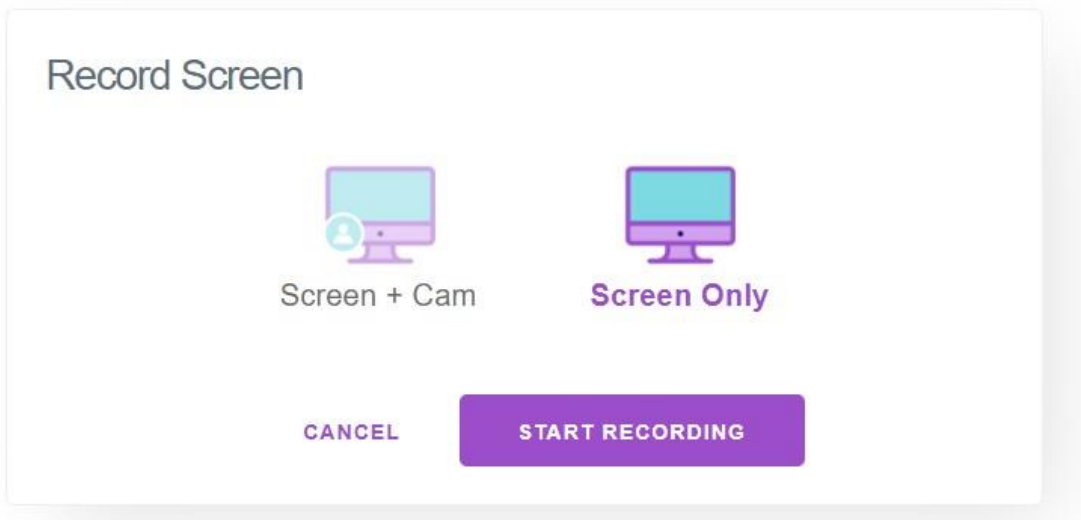
Record your screen right from the browser.
No installation required.

RECORD!

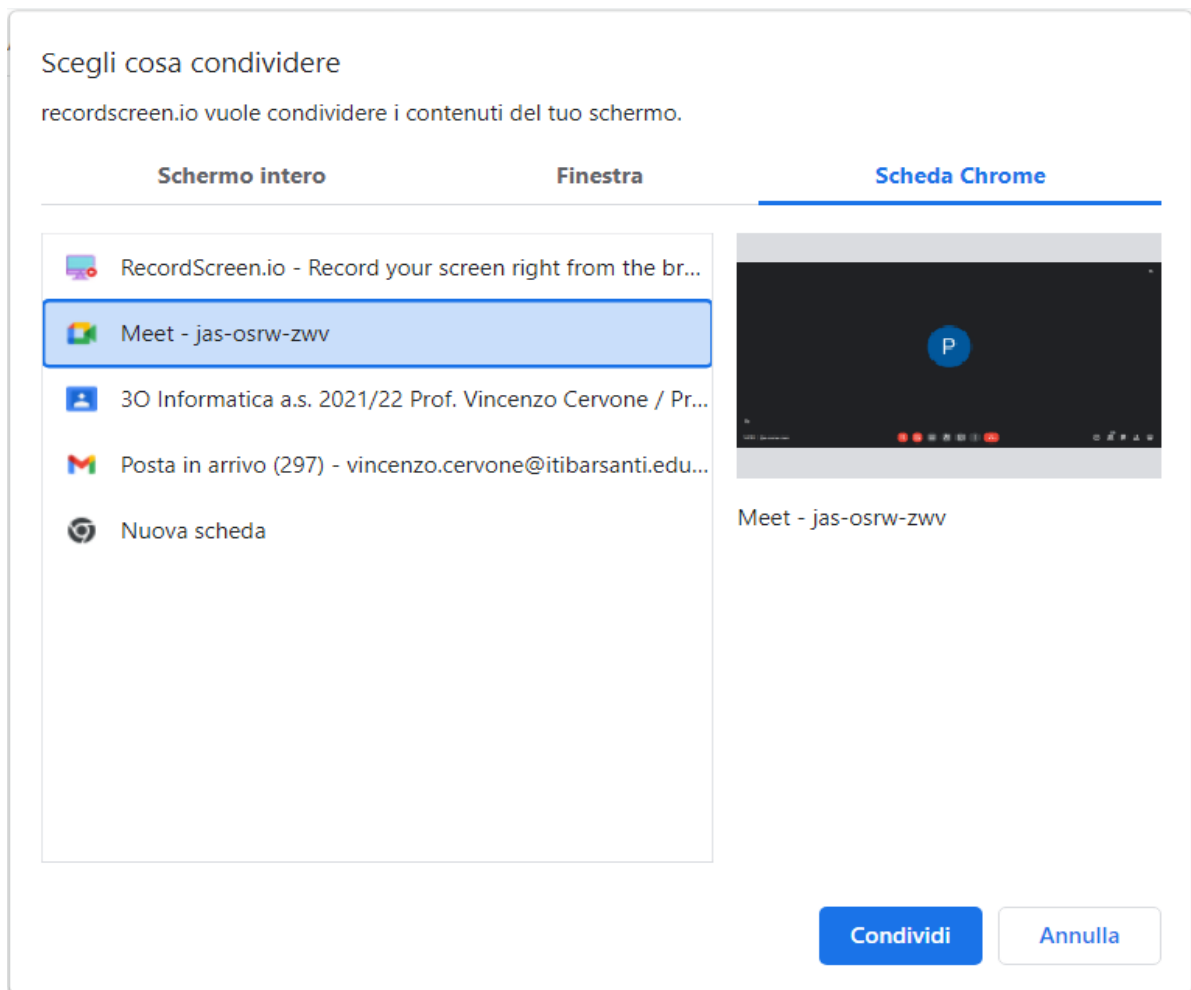
Videos are processed in the browser and are never sent to our servers.

By CodeInterview.io team. Copyright © 2022.

3. Cliccare sul pulsante **RECORD!**

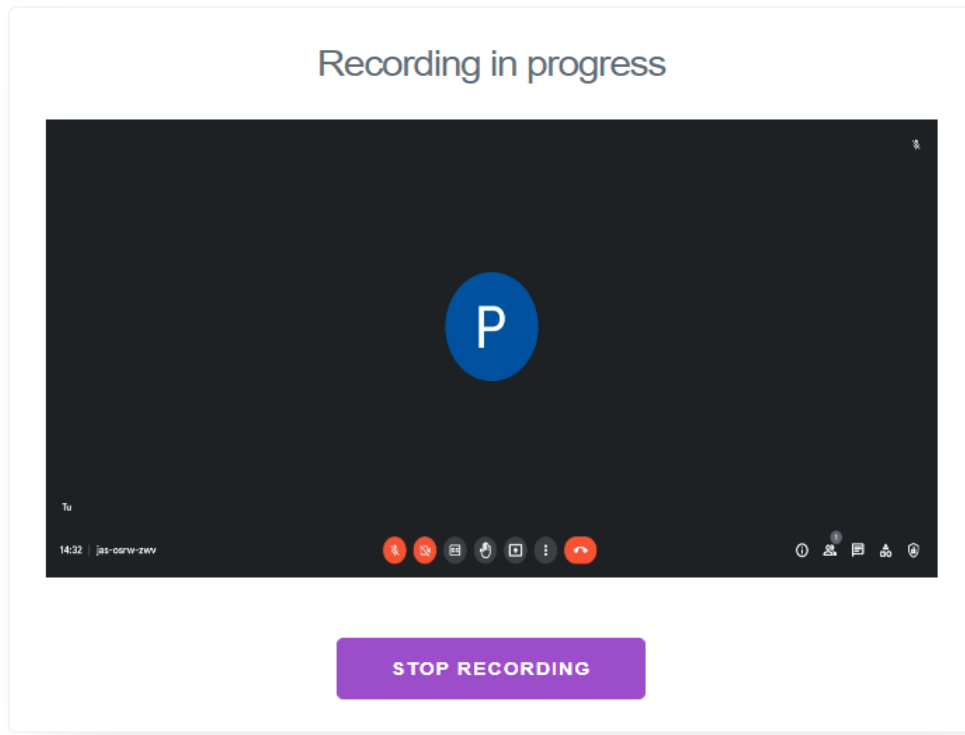


4. Selezionare *Screen Only* quindi premere il pulsante **START RECORDING**

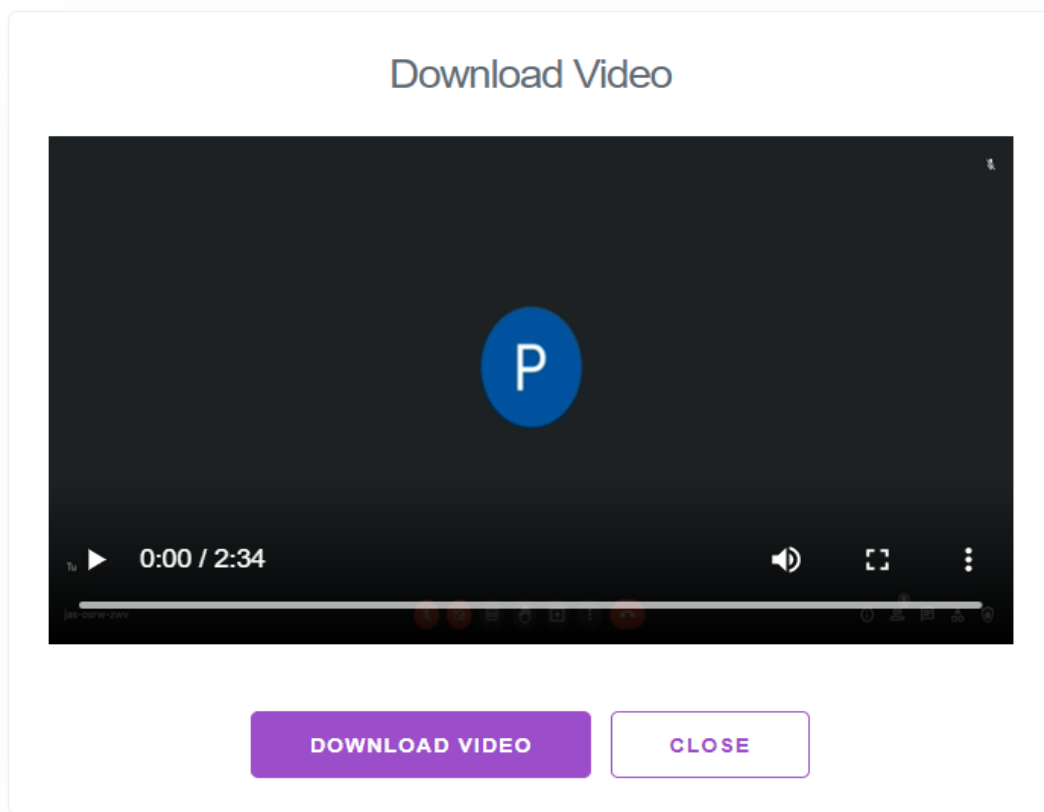


5. Selezionare Scheda Chrome poi dall'elenco selezionare **Meet** quindi cliccare sul pulsante *Condividi*
6. Tornare alla scheda di *Mett* per proseguire il CdC

7. Terminato il CdC ritornare sulla scheda di *recordscreen.io*



8. Cliccare sul pulsante **STOP RECORDING**



9. Cliccare sul pulsante **DOWNLOAD VIDEO** per salvare la registrazione.

Pomigliano d'Arco 07/03/2022

Il Dirigente Scolastico:

Prof. Mario Rosario Ponsiglione

Firma Autografa omessa e sostituita a mezzo stampa
ai sensi e per gli effetti del DLgs. 39/93