



Ministero dell'Istruzione, dell'Università e della Ricerca

DIREZIONE GENERALE PER I CONTRATTI, GLI ACQUISTI E PER I SISTEMI INFORMATIVI E LA STATISTICA - UFFICIO III

“GDPR - GENERAL DATA PROTECTION REGULATION”

ISTRUZIONI OPERATIVE PER ACCEDERE ALLA PIATTAFORMA DIDATTICA LEARNING@MIUR

Di seguito sono descritte le istruzioni operative per accedere allo spazio online dedicato al corso “GDPR – General Data Protection Regulation”, che vi preghiamo di leggere ed eseguire con attenzione.

Eseguita l'autenticazione al portale SIDI, in caso di problemi inerenti l'accesso alla piattaforma didattica *Learning@MIUR* è possibile contattare la casella e-mail della Redazione learningmiur@istruzione.it

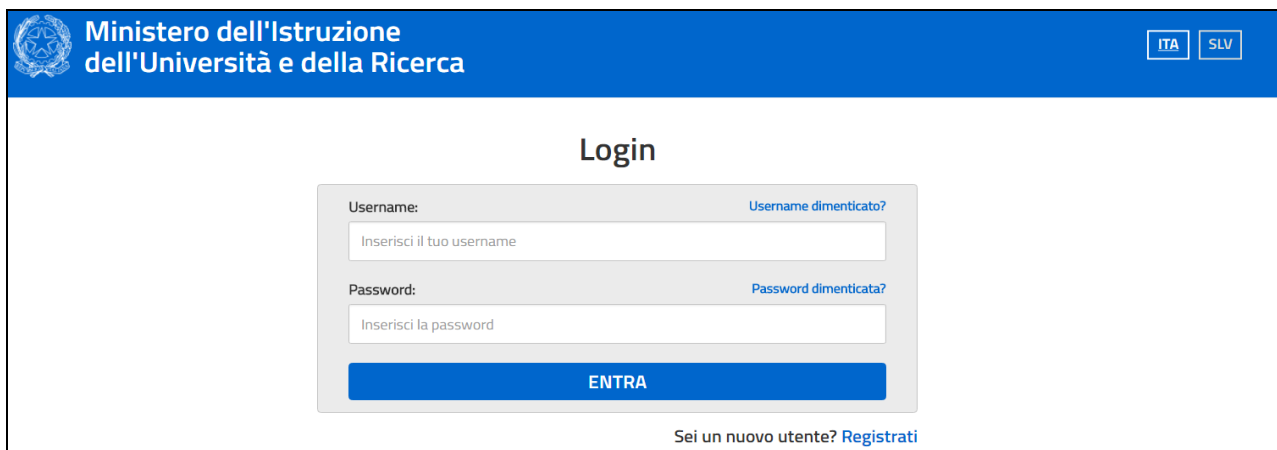
Per richieste di supporto nella gestione delle attività online e di chiarimento sul percorso formativo, è possibile contattare i Tutor dedicati al corso scrivendo alla casella e-mail dedicata gdpr.for@istruzione.it

Per facilitare le risposte della Redazione si consiglia di specificare nella e-mail la regione e l'ufficio di appartenenza.

Seguire attentamente i seguenti passaggi operativi per procedere all'accesso.

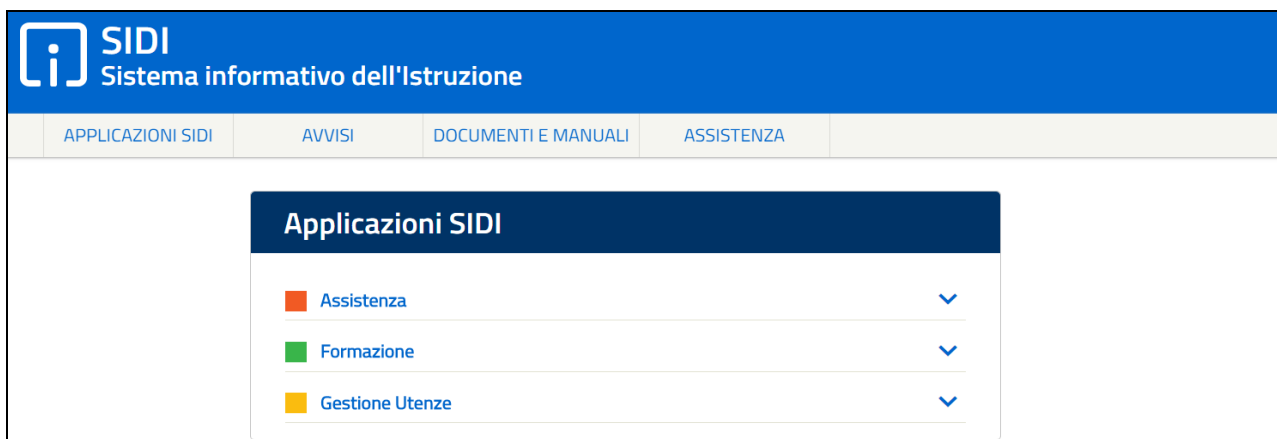
Accesso al Portale

1. Collegarsi al portale SIDI <http://portale.pubblica.istruzione.it>, compilare le voci *Username* e *Password*, negli appositi campi, e fare clic su *Entra*;



The screenshot shows the login page of the SIDI portal. At the top, there is a blue header with the MIUR logo and the text "Ministero dell'Istruzione dell'Università e della Ricerca". On the right side of the header, there are two small boxes labeled "ITA" and "SLV". The main content area is white and features a "Login" heading. Below the heading is a form with two input fields: "Username:" and "Password:". The "Username:" field has a placeholder "Inserisci il tuo username" and a link "Username dimenticato?". The "Password:" field has a placeholder "Inserisci la password" and a link "Password dimenticata?". Below the input fields is a blue button labeled "ENTRA". At the bottom of the form, there is a link "Sei un nuovo utente? Registrati".

2. Dal menu *Applicazioni SIDI*, espandere la voce *Formazione*;



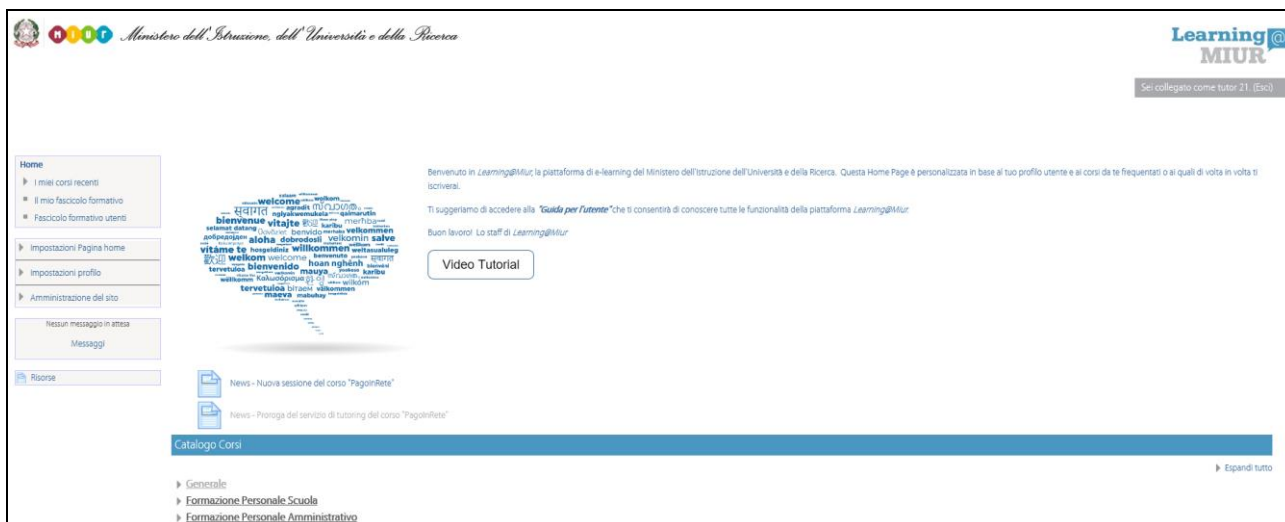
The screenshot shows the main menu of the SIDI portal. At the top, there is a blue header with the SIDI logo and the text "SIDI Sistema informativo dell'Istruzione". Below the header is a navigation bar with four tabs: "APPLICAZIONI SIDI", "AVVISI", "DOCUMENTI E MANUALI", and "ASSISTENZA". The "APPLICAZIONI SIDI" tab is selected. Below the navigation bar is a white area with a dark blue header "Applicazioni SIDI". Underneath, there is a list of three items: "Assistenza" (with a red square icon), "Formazione" (with a green square icon), and "Gestione Utenze" (with a yellow square icon). Each item has a downward-pointing chevron icon to its right.

3. Selezionare la voce *Learning@MIUR* per accedere alla piattaforma didattica;



The screenshot shows the main menu of the SIDI portal, similar to the previous one, but with the "Formazione" item expanded. The "Formazione" item now has a sub-menu with a single item, "Learning@MIUR", which is highlighted in a light grey color. The other items, "Assistenza" and "Gestione Utenze", remain unchanged.

4. Si accede in tal modo alla Home page:



Iscrizione al corso

1. Per iscriversi al corso di formazione sarà necessario esplodere la Categoria di corso facendo clic sulla voce **“Formazione Personale Amministrativo”**;



2. Selezionare il link della sezione **“Il GDPR e la PA: l’impatto della nuova disciplina sul trattamento dei dati personali nell’agire amministrativo”**;

Categorie di corso:

Formazione Personale Amministrativo

▶ **Il GDPR e la PA: l'impatto della nuova disciplina sul trattamento dei dati personali nell'agire amministrativo**

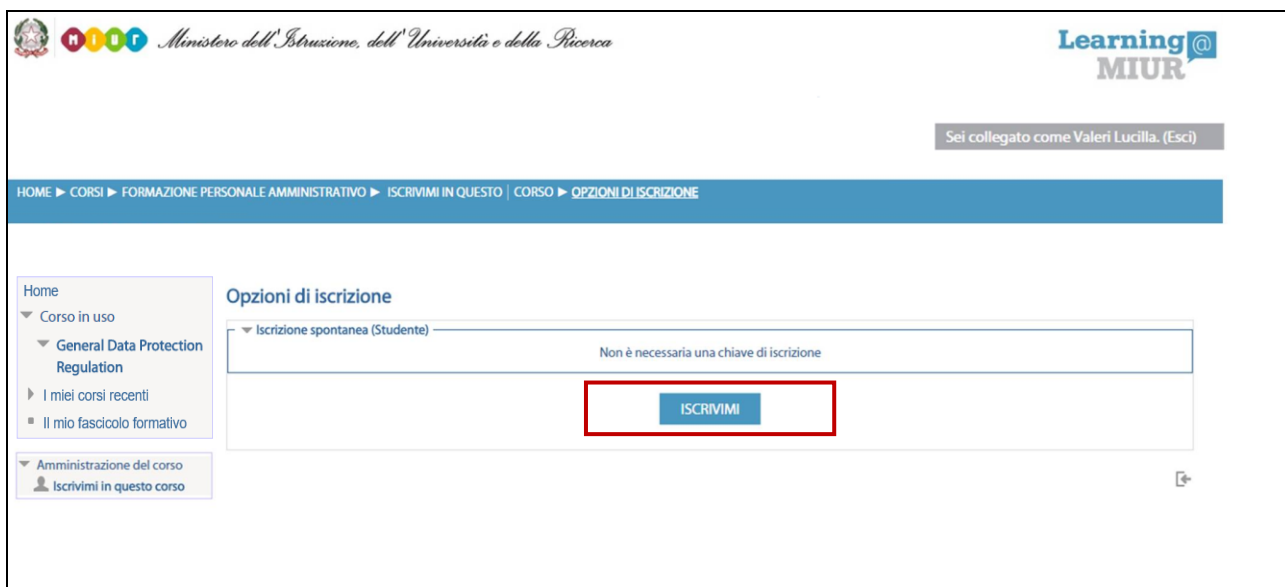
3. Successivamente selezionare il nome del corso **“GDPR - General Data Protection Regulation”**;

Categorie di corso:

Formazione Personale Amministrativo / Il GDPR e la PA: l'impatto della nuova disciplina sul trattamento dei dati personali nell'agire amministrativo

🔍 **GDPR General Data Protection Regulation**

4. L’accesso alla nuova pagina permette l’iscrizione attraverso il pulsante *Iscrivimi*.



The screenshot shows the MIUR Learning Management System interface. At the top, there is the MIUR logo and the text 'Ministero dell'Istruzione, dell'Università e della Ricerca'. On the right, there is the 'Learning@MIUR' logo. Below the header, there is a navigation bar with the text 'HOME ▶ CORSI ▶ FORMAZIONE PERSONALE AMMINISTRATIVO ▶ ISCRIVIMI IN QUESTO CORSO ▶ OPZIONI DI ISCRIZIONE'. On the right side of the page, there is a notification that says 'Sei collegato come Valeri Lucilla. (Esci)'. On the left side, there is a sidebar menu with the following items: 'Home', 'Corso in uso', 'General Data Protection Regulation', 'I miei corsi recenti', 'Il mio fascicolo formativo', 'Amministrazione del corso', and 'Iscrivimi in questo corso'. The main content area is titled 'Opzioni di iscrizione' and contains a dropdown menu with the option 'Iscrizione spontanea (Studente)'. Below the dropdown, there is a text box that says 'Non è necessaria una chiave di iscrizione'. At the bottom of the text box, there is a blue button labeled 'ISCRIVIMI' which is highlighted with a red rectangle.

A conferma, dell’avvenuta iscrizione il sistema introduce, in automatico, alla pagina di riepilogo delle risorse didattiche.

Accesso al WBT (Web Based Training)

La pagina principale dell'iniziativa formativa mostra tutte le risorse e gli strumenti, a disposizione, utili per una corretta fruizione del corso. La sezione *Attività di formazione a distanza* è la porzione specifica dedicata allo studio del WBT; ne è parte integrante il *Questionario di autovalutazione* da compilare al termine della fruizione dei moduli che compongono il corso.

Selezionando l'icona del WBT si accede alla scheda che introduce al modulo formativo.

Introduzione al corso "GDPR - General Data Protection Regulation"

Il Regolamento europeo in materia di trattamento dei dati personali rappresenta un'importante novità nel panorama internazionale e comporta una serie di adeguamenti spesso delicati e complessi.

L'intervento "GDPR - General Data Protection Regulation", destinato a tutto il personale in servizio presso gli uffici dell'Amministrazione centrale e periferica, si propone di guidare il personale in un percorso di adeguamento alla nuova disciplina del GDPR teso a soddisfare le peculiarità dei settori amministrativi del MIUR.

Il modello formativo adottato prevede la fruizione di un WBT (Web Based Training), affiancato da ambienti per la discussione e il confronto e dall'assistenza tutoring online, erogata per un periodo di **10 giorni**, attraverso la piattaforma didattica.

Il corso, che si svolge dal **14 al 25 maggio 2018** e la cui fruizione ha una **durata complessiva di 8 ore** circa, verrà considerato concluso e registrato in piattaforma quando il corsista avrà fruito di tutta la parte didattica e compilato il questionario di gradimento del corso.

Gli strumenti a disposizione, come di consuetudine, sono:

- il **forum** riservato alle richieste di approfondimento e alla discussione sui temi oggetto del corso;
- la **messaggistica di piattaforma** per le richieste di informazione di natura non didattica;
- la **casella di posta** dedicata: gdpf.for@istruzione.it

Attività di formazione a distanza

WBT del corso

GDPR - General Data Protection Regulation

Forum di corso

Accesso al Forum

Moderato dai Tutor e dedicato alle discussioni tematiche inerenti il corso, il Forum è un ambiente in cui tutti gli iscritti all'iniziativa possono intervenire, partecipare al dibattito e pubblicare un proprio contributo per condividere riflessioni anche al fine di chiarire i dubbi che possono emergere durante la fruizione del percorso formativo.

Per accedere al Forum di corso è sufficiente selezionare l'icona ad esso corrispondente e successivamente scegliere l'area di interesse tra gli argomenti proposti.

Forum di corso

Forum del corso | GDPR - General Data Protection Regulation